

公共建築物に抜群の採用実績

地下埋設型 雨水収集装置 WFF100 WFF150 WFF300



WFF150

WFF100

清潔でメンテナンス容易な雨水利用のために

- ・ 円柱形のユニークな構造が「葉」「虫」などのゴミをフィルターに溜めない為、いつも清潔(汚れは、自動的に配水管へ)
- ・ 雨水集水率 80% (流量および取り付けの環境によってことなります。)
- ・ 樋を1箇所に集めてろ過できる為メンテナンスが容易
- ・ 配管の向きに合わせて回転し接続できる構造

材質

本体(ハウジング):高密度ポリプロピレン


フィルター部分 :ステンレス(SUS304相当)

フィルター選定の目安

WFF100 : 150 m²以内の屋根面積へ

WFF150 : 250 m²以内の屋根面積へ

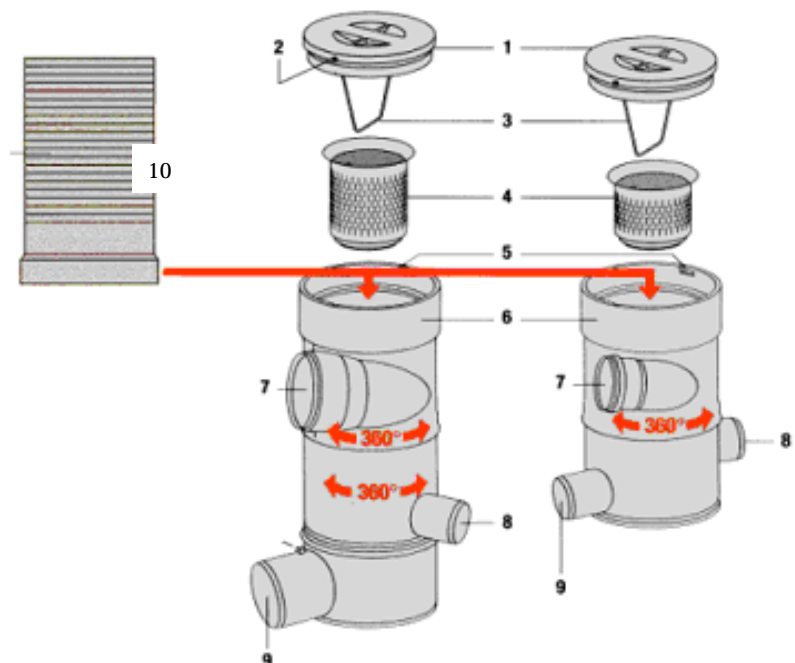
WFF300 : 1500 m²以内の屋根面積へ



本製品は、地下に埋設して通常はつかうものです。水密性はありません。設置にあたっては漏水などの対処ができる場所にお使いください。本製品のご使用に伴う被害については一切当社は責任をおりません。

部材一覧

1. 蓋
2. キャッチピン
3. リフティングハンドル
(現在は、蓋に固定されていません。)
4. フィルターインサート
5. 蓋固定グループ
6. クローズリング
7. 雨水流入口
8. ろ過水流出口
9. 排水口
10. 嵩上げパーツ



フィルターの処理能力(現場条件によって異なります。ご注意ください。)



配管の接続

DIN 規格のため、標準で3箇所分の JIS 用アダプター(短管)を用意しております。



J I S フランジ継手 (別売り)

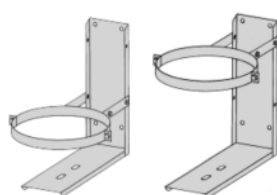
型番 W F F 1 0 0 用 : W F 1 0 0 F J

W F F 1 5 0 用 : W F 1 5 0 F J



オプションツール

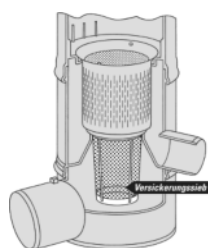
ウォールクリップ



地下に埋設せず、地上に設置する場合に使用します。
壁又は床に治具を固定し、フィルターを固定します

型番 W F F 1 0 0 用 : W F F 1 0 0 F I X

W F F 1 5 0 用 : W F F 1 5 0 F I X



ドレイン(排水)が浸透式の排水管などの場合、目詰まりを防ぐ目的で使用します。

型番 W F F 1 0 0 用 W F F 1 0 0 K A G O

W F F 1 5 0 用 W F F 1 5 0 K A G O

(輸入元)シップス有限会社

神奈川県相模原市相模大野3丁目18-1

TEL:042-701-1660 FAX:042-701-1662

HP :http://www.rainworld.jp

6/21/2003

(お問い合わせ先)